



**La fregadora de pavimentos
que hace la limpieza más simple**

Disponible en tres versiones que puedes personalizar, para optimizar lo más posible la intervención de limpieza



Antea es una fregadora de pavimentos para operador apeado de altas prestaciones, apta para la limpieza de mantenimiento y profunda de espacios hasta 2200 m².

Está disponible con cepillo de disco de 50 cm de anchura de trabajo, con alimentación de cable (E) o de batería, con tracción (BT) o sin tracción (B). Son de tracción también las versiones fregadora-barredora con 2 cepillos cilíndricos (BTS) y la nueva orbital (BTO).

Antea se destaca por un nuevo diseño que ofrece fiabilidad y robustez, cualidades garantizadas por elecciones innovadoras, como el empleo de un bastidor, cabezal de lavado y empalme de la boquilla de aspiración en presofusión de aluminio. El operador encontrará muy simple tanto el uso de las funciones, como su maniobrabilidad.

Sus dimensiones compactas la hacen un modelo ideal para diferentes sectores: sanidad, hospitalidad, gran distribución, automovilístico y estructuras públicas.

PLUS Numerosas son las ventajas que Antea puede ofrecer:

- Conducción intuitiva, dotada de pocos y simples mandos
- Versatilidad, gracias a las dimensiones compactas es ideal para cumplir con las exigencias de diferentes sectores
- Máxima accesibilidad a los componentes, para favorecer las fases de mantenimiento
- Silencio < 66 dB (A) y ahorro de energía gracias al dispositivo Eco (versiones de tracción)
- Control de los consumos de agua y detergente con el sistema CDS (opcional, versiones de tracción)
- Fiabilidad a lo largo del tiempo y robustez garantizadas por el nuevo diseño y el empleo de un bastidor en presofusión de aluminio
- Easy Clean: tratamiento especial que previene que se adhiera la suciedad a la superficie, facilitando las operaciones de limpieza y desinfección de los tanques (bajo pedido).



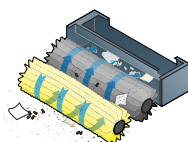
Antea 50 E/B/BT



Antea 50 BTS



Antea 50 BTO Orbital



La versión fregadora-barredora utiliza una bancada con cepillos cilíndricos con los cuales es posible recoger incluso pequeños residuos sólidos y llevarlos a una caja de recogida.

Gracias a las oscilaciones de alta frecuencia la versión orbital garantiza excelentes resultados ahorrando energía, agua y detergente.

Diseñada para ayudar también al usuario menos experto



1. Todas las funciones bajo tu control con una mirada

Las versiones sin tracción (Antea 50 E/B) tienen un salpicadero muy esencial, que favorece un uso inmediato.

Las versiones de tracción se destacan por tener algunas funciones más, como el **dispositivo Eco** para la reducción de los consumos y la **perilla para regular la velocidad**.

Función Eco

Presionando sólo un botón se reduce el consumo de energía y el nivel de ruido.


Es una configuración de trabajo ideal para la limpieza de mantenimiento y en los ambientes sensibles y en presencia de personas.



Reduce el ruido



Reduce el consumo energético



Salpicadero versión E



Salpicadero versión B



Interruptor de encendido luminoso



Salpicadero versiones de tracción


2. Preparación de la máquina. Soluciones para dosificar correctamente el detergente

Versión sin CDS



La tapa del tanque solución de Antea se puede utilizar como un dosificador, para añadir siempre la correcta cantidad de detergente

Versión con CDS



Gestión separada de agua y detergente

Tanque detergente de 3 litros

Las versiones de tracción pueden ser dotadas bajo pedido del sistema CDS (Comac Dosing System) para la gestión separada de agua y detergente, que permite aumentar o reducir la erogación según la suciedad a limpiar, eliminando los desperdicios. Permite un ahorro de la solución utilizada de hasta un 50%

EQUIPAMIENTO	Antea 50E	Antea 50B	Antea 50BT/BTS	Antea 50BTO Orbital
Confort				
Consola de control analógica	•	•	-	-
Contador de horas	•	•	•	•
Consola electrónica con diagnóstico	-	-	•	•
Levantamiento de la bancada por pedal	•	•	•	•
Manija ergonómica de la boquilla de aspiración	•	•	•	•
Regulación manual del cepillo	•	•	-/-	-
Regulación velocidad	-	-	•	•
Boquilla de aspiración con gomas utilizables en los 4 lados	•	•	•	•
Elementos de mantenimiento identificables por color	•	•	•	•
Tapa porta accesorios	•	•	•	•
Tubo flexible para carga rápida del agua con antigoteo	•	•	•	•
Indicador del nivel de agua	•	•	•	•
Freno de estacionamiento automático	-	-	•	•

EQUIPAMIENTO	Antea 50E	Antea 50B	Antea 50BT/BTS	Antea 50BTO Orbital
Seguridad				
Botón de emergencia	-	-	•	•
Ruedas antiskid	•	•	•	•
Desenganche cepillo automático	-	•	-/-	-
Bastidor en presofusión de aluminio	•	•	•	•
OPTIONAL				
Dispositivo Eco	-	-	•	•
CB (Cargador de baterías a bordo)	-	•	•	•
CDS (Comac Dosing System)	-	-	•	•
CFC (Comac Fleet Care)	-	-	-/-	-
Dispositivo para llenar rápidamente el tanque de agua	•	•	•	•
Gancho porta accesorios	•	•	•	•
Red porta accesorios	•	•	•	•
Soporte porta accesorios de limpieza manual	•	•	•	•
Tanques antibacterianos	•	•	•	•
Tratamiento protector anticorrosión	•	•	•	•
Easy Clean	•	•	•	•

DATOS TÉCNICOS		Antea 50E	Antea 50B	Antea 50BT	Antea 50BTS	Antea 50BTO Orbital
Anchura boquilla aspiración	mm	700	700	700	700	700
Cepillos plan Ø	(núm.) mm	(1) 508	(1) 508	(1) 508	-	-
Cepillos cilíndricos Ø	(núm.) mm	-	-	-	(2) 110 x 500	-
Pad rectangular	(núm.) mm	-	-	-	-	(1) 355 x 508
Revoluciones orbitales	rev./min	-	-	-	-	2300
Cabida cajón de recogida	l	-	-	-	4	-
Potencia nominal	W	825	920	1100	1200	1000
Motor cepillo	V/W	220/375	24/500	24/500	24/600	24/400
Revoluciones cepillos	rev./min	140	140	140	700	-
Motor aspiración	V/W	220/450	24/420	24/420	24/420	24/420
Motor tracción	V/W	-	-	24/180	24/180	24/180
Depresión aspirador	mbar	121,5	124	124	124	124
Velocidad de avance	km/h	3	3	3,5	3,5	3,5
Tipo de avance	-	semi aut.	semi aut.	aut.	aut.	aut.
Dimensiones hueco batería (L x h x a)	mm	-	350 x 285 x 355	350 x 285 x 355	350 x 285 x 355	350 x 285 x 355
Pendiente máxima superable	%	2	2	10	10	10
Baterías (GEL) (núm.)	V/Ah C5	-	12/112 (2)	12/112 (2)	12/112 (2)	12/112 (2)
Baterías (WET) (núm.)	V/Ah C5	-	12/110 (2)	12/110 (2)	12/110 (2)	12/110 (2)
Peso baterías (max)	kg	-	76	76	76	76
Cabida tanque detergente (versiones con CDS)	l	-	-	3	3	3

	Anchura de trabajo mm	Presión cepillos	Alimentación Voltios/tracción Tensión Voltios/ Frecuencia Hz/tracción	Tanque solución litros	Tanque recuperación litros	Capacidad de trabajo hasta m ² /h	Dimensiones máquina Lxhx a mm	Peso kg en vacío sin batería
Antea 50E	508	23	220/50/semi-aut.	40	60	1250	1177 992 591	80
Antea 50B	508	23	24/semi aut.	40	60	1250	1177 992 591	80
Antea 50BT	508	23	24/aut.	40	60	1780	1177 1009 591	87
Antea 50BTS	500	25	24/aut.	40	60	1750	1156 1009 612	90
Antea 50BTO Orbital	508	25	24/aut.	40	60	1780	1071 1009 591	89



COMAC spa
Via Maestri del Lavoro, 13
37059 Santa Maria di Zevio - Verona - Italy
Tel. +39 045 8774222 - Fax +39 045 8750303
on line: www.comac.it - e-mail: com@comac.it